

Besiktningssprotokoll

Försäkringsbesiktning för Anticimex Säljarsförsäkrat



Fastighetsuppgifter

| | |
|---------------------------------------|-------------------|
| Fastighetsbeteckning: Bockebo 2:1 | |
| Fastighetsägare: David Andersson | |
| Fastighetsadress: Bockebo Kularp 1 | |
| Postnummer: 561 91 | Ort: Huskvarna |

Uppdragsgivare

| | |
|-------------------------------|-------------------|
| Namn: David Erik Andersson | |
| Adress: Bockebo Kularp 1 | |
| Postnummer: 56191 | Ort: Huskvarna |

Anticimex uppgifter

| | |
|---|------------------------------|
| Besiktningdatum: 2020-03-13 | Protokollnummer: 65355540 |
| Temperatur: 1°C | Väderlek: Snö/regn |
| Tekniker: Niklas Stockhaus | |
| E-post: niklas.stockhaus@anticimex.se | |
| Kontor: Jönköping | |
| Övriga närvarande: Husägare: David Andersson | |

Besiktningssprotokoll

Anticimex Säljarförsäkrat



Besiktningsteknikerns reflektion

Noteringar som besiktningsteknikern särskilt vill påtala:

Bockebo Kularp 1.

Husets byggår är 1900 och är tillbyggt 1980. Ett äldre hus som genomgått löpande underhåll och renoveringar.

Vad kan man förvänta sig av ett äldre hus? Ett hus kräver kontinuerligt underhåll, då alla byggnadsdelar utsätts för dagligt slitage. De flesta hus har någon form av brister och fel i form av skador eller risk för skador.

Som spekulant av detta hus finns det några noteringar i protokollet som kan vara bra att ta hänsyn till som t ex, fasadspanelen är rötskadad på flera ställen och är i behov av byte. Fönster på huset är i behov av underhåll.

Läs mer om dessa punkter och några till i denna rapport. Läs gärna förklaringar av facktermer och symboler i besiktningssprotokollet.

Som spekulant av denna fastighet är det viktigt att ta del av hela protokollet samt att säkerställa att man har förstått innebörden av det som står.

Efter att visningen av fastigheten har varit, och ni som spekulant varit på plats, kan ni få en besiktningssgenomgång per telefon med mig. För beställning av genomgång av besiktningssprotokoll, maila till niklas.stockhaus@anticimex.se och ange aktuell objektsadress och ort samt ditt namn och telefonnummer så återkommer jag när möjlighet ges.

65355540

Besiktningens protokoll

Anticimex Säljarsförsäkrat

Besiktningens graderingar



Inget att notera

Denna symbol används då besiktningsteknikern inte ser några avvikelser i utrymmet eller byggnadsdelen.



Mindre brister

Denna symbol används då besiktningsteknikern gör en notering om mindre brister som inte bedöms ha lett till allvarigare skador. Bristerna eller skadorna bedöms inte heller behöva fördjupad undersökning. Symbolen kan även användas då teknikern ger allmän information om huset eller en viss byggnadsdel, om en utförd åtgärd eller teknisk lösning i huset.



Risk för skador

Denna symbol innebär att besiktningsteknikern med sin allmänna kunskap om svagheter i en viss konstruktion eller om andra förhållanden bedömer att det finns risk för skador. Omdömet ges för fel och brister som ännu inte lett till skada. Omdömet kan också omfatta erfarenhetsmässigt kända risker med vissa konstruktioner eller ett visst förhållande som kan dölja befintliga skador som inte upptäcktes vid besiktningstillfället. Om teknikern har gjort en bedömning att det föreligger en risk för skada så kommer teknikern inte för samma risk att lämna en rekommendation om fördjupad undersökning.



Fördjupad undersökning rekommenderas

Denna symbol betyder att besiktningsteknikern har upptäckt brister, fel eller skada som bör undersökas vidare för att fastställa orsak och omfattning. En sådan fördjupad undersökning ingår inte i besiktningen.



Förslag på åtgärder

Vid fel och skador där besiktningsteknikern bedömer att det inte är nödvändigt med en fördjupad undersökning kan besiktningsteknikern lämna förslag på åtgärder. Observera att förslag på åtgärder avser typiska åtgärder och inte är någon garanti för att bristen åtgärdas i det enskilda fallet.



Obesiktigad byggnadsdel

Denna symbol visar att besiktningsteknikern inte har kunnat besiktiga en eller flera byggnadsdelar. Dessa bör besiktigas. Exempel är tak där en säker uppstigningsanordning saknas eller tak som är snötäckta eller hala. Vindar och kryppgrunder där inspektionsluckor saknas eller rum som är belamrade med saker kan också omöjliggöra en fullständig besiktning.

Besiktningssprotokoll

Anticimex Säljarförsäkrat



Byggnadsbeskrivning Bockebo Kularp 1

| | |
|--|--|
| Byggnadsår: 1900 | Fönster: 2 glas kopplade fönster |
| Ombyggnad/Tillbyggnad: 1980 | Ventilation: Självdug (S) |
| Hustyp, antal våningar: Villa, 1 ½- plan | Värmesystem: Luft/vattenvärmepump och braskamin |
| Taktyp, takbeläggning: Sadeltak, med plywood, underlagspapp/duk, läkt och tegelpannor. Betnogpannor på utbyggnaden. | Grundkonstruktion: Torpargrund |
| Stomme, material: Timmer | Terrängförhållanden: Skogstomt |
| Fasad: Stående träpanel | Garage: Fristående carport med förråd |

Övrigt:

Observera att altaner, uterum samt övriga byggnader, inte ingår i besiktningssuppletet, om inget annat anges i villkoren.

65355540

Besiktningensprotokoll

Anticimex Säljarförsäkrat

Besiktningensutlåtande

1. Insamling av upplysningar och handlingar

Lämnade uppgifter från husägaren:

- 1980: Utfördes en tillbyggnad på huset. Ny toalett byggdes.
- 1990 talet byggdes en frigebord på tomten.
- 2008: Renoverades skorstenen i huset.
- 2010: Installerades luft/vattenvärmepumpen i huset. I samband med detta installerades nya radiatorer som är vattenburna.
- 2013: Lades nytt tak om på gäststugan.
- 2014: Lades nytt tak på huset om. Underlagstaket består av plywoodskiva, papp/duk, läkt och tegelpannor. Samma år murades skorstenen över nock om och nya plåtar monterades på skorstenen. I samband med takomläggningen monterades nya hängrännor. Ny ytterdörr monterades.
- 2015: Renoverades köket.
- 2017: Monterades solpanel på tomten.

Bra att veta är att en vattenskada har varit i köket. Detta är nu åtgärdad.

För övriga upplysningar gällande renoveringar, dokumentation mm, hänvisar vi till husägare och mäklarprospekt.

2. Besiktning, analys av risker samt rekommendationer om fördjupade undersökningar

Utvändigt / Torpargrund



- Torpargrund är en riskkonstruktion.
- Organiskt material finns på marken och träpelare finns i utrymmet.
- Vid kontroll av torpargrunden har fuktvärden under kritisk fuktnivå för mikrobiell tillväxt uppmätts. Ingen avvikande lukt känns i utrymmet, dock finns mikrobiell påväxt på bjälklagets undersida och tecken på gamla skador.

Uteluftsventilerade torpargrunder med bjälklag av organiskt material har ofta fuktskador på grund av naturlig fuktpåverkan. Detta kan resultera i mikrobiella skador (angrepp av mikroorganismer) och, i värsta fall, rötskador. Mikrobiell lukt kan då spridas till boendemiljön. När man har organiskt/trä material i en fuktig miljö finns en ökad risk för mikrobiell tillväxt (angrepp av mikroorganismer). Detta kan i sin tur leda till att mikrobiell lukt sprids till boendemiljön.

Den upptäckta mikrobiella påväxten på bjälklagets undersida indikerar att grunden under delar av året är så pass fuktig att mikroorganismer utvecklas. Detta kan i sin tur leda till rötskador i konstruktionen. För att undvika detta så måste grundens klimat bli torrare. Risk för mikrobiell tillväxt föreligger om den relativa fuktigheten (RF) i den omgivande luften är över 75% vilket i furuvirke motsvarar en fuktkvot (FK) på 17%. Fuktkvoten uppmättes till 15 %.

Läs Anticimex faktablad om uteluftsventilerade torpargrunder för tips och råd. Man bör se över möjligheten att installera en kryppgrundsavfuktare i grunden som gör luften torrare och på det sättet minskar fukten i grunden. Skräp, organiskt material och plintar av trä bör plockas ut från grunden.



65355540

Besiktningssprotokoll

Anticimex Säljarförsäkrat

Utvändigt / Markförhållanden



Inget att notera.

Utvändigt / Sockel



Avståndet mellan fasadbeklädnaden och marken är inte tillräckligt.

Eftersom fasadbeklädnaden avslutas för nära mark finns risk för att fukt från marken suggs upp i fasadpanelens nederkant. Detta kan orsaka fuktrelaterade skador i fasadbeklädnaden och bakomliggande konstruktioner.

Om möjligt öka avståndet mellan fasad och mark.

Utvändigt / Entréveranda



Anslutningen mellan tak och vägg är bristfälligt utförd.

Detta medför risk för att regnvatten kan rinna in mellan anslutningen och väggen, vilket i sin tur kan leda till mikrobiella skador (angrepp av mikroorganismer) i tak- och väggkonstruktioner.

Montera en plåtlist mellan husväggen och entréverandans tak.



Utvändigt / Utbyggnad



Mosspåväxt finns på takpannor och vindskivor är i behov av underhåll.

Mossa som växer på taket kan leda till att taktäckningen har ett minskat motstånd mot vatteninträngning. Detta i sin tur kan leda till fuktskador på träläkt och takkonstruktionen vilket kan resultera i mikrobiella skador (angrepp av mikroorganismer). Vindskivor och träkonstruktioner där målningsbehov finns riskerar pga. sämre vattenavvisande förmåga att få fuktskador. Detta kan leda till rötskador på vindskivorna.

För att öka livslängden på taket rekommenderas att mossan tas bort från takpannorna och att vindskivorna underhålls.



Besiktningssprotokoll

Anticimex Säljarförsäkrat



Utvändigt / Fasad



- Fasadbeklädnaden har rötskador och otätheter.
- Offerbräda runt om huset är rötskadad.

Rötskador finns i fasadpanelen och i offerbrädan.

För att undvika följdskador i bakomliggande konstruktioner bör fasadbeklädnaden och offerbrädan bytas ut. I samband med byte av offerbrädan bör man montera en plåtlist över som skydd för att minska risken för rötskador i framtiden.



Utvändigt / Dörrar



- Dörr på utbyggnaden är i behov av målning/underhåll.

Dörrar där målningsbehov finns riskerar att få fukt- och rötskador på grund av sämre vattenavvisande förmåga.

För att öka livslängden på dörr rekommenderas målning och underhåll.

Besiktningssprotokoll

Anticimex Säljarförsäkrat

Utvändigt / Fönster



- Alla fönster är i behov av målning/underhåll.
- Överblecks plåt saknas över fönster.

Fönsterbågar och fönsterkarmar där målningsbehov finns riskerar att få fukt- och rötskador på grund av sämre vattenavvisande förmåga. När överbleck saknas finns risken att fönster och fasadpanelen blir rötskadad.

För att öka livslängden på fönster rekommenderas målning och underhåll och att man monterar plåtöverbleck.



Utvändigt / Stuprör



- Stuprör är äldre samt att de inte anslutna till markledning.

Stuprör som inte är anslutet till markledning kan medföra en ökad fuktbelastning på grundmur/sockel som i sin tur kan leda till fuktrelaterade skador. Äldre stuprör riskerar med tiden att börja rosta.

Byt ut de gamla stuprören och anslut dem till en markledning.



Utvändigt / Hängrännor



- Hängrännor är skräpfyllda.

Eftersom hängrännor är fulla med skräp finns risk för fuktskador på fasad och sockel då vatten kan svämma över.

För att förhindra översvämning rekommenderas rensning av hängrännor.



Besiktningensprotokoll

Anticimex Säljarförsäkrat

Utvändigt / Tak



Taket är besiktigat från stege och från marken.

Vind



Traditionellt vindsutrymme finns inte.

Utrymmet mellan innertak och yttertak har inte kunnat besiktigats.

Carport utvändigt / Dörrar



Dörr är behov av underhåll samt att tröskeln är rötskadad.

De upptäckta skadorna kan bero på olika saker, exempelvis bristfälligt underhåll, målning, skruvar och beslag etc. Vilket ökar att risken för att rötskador uppstår.

Vi rekommenderar en fördjupad undersökning för att bedöma orsak och omfattning och att man byter ut tröskeln.



Carport utvändigt / Fasad



Avståndet mellan fasadbeklädnaden och marken är inte tillräckligt.

Eftersom fasadbeklädnaden avslutas för nära mark finns risk för att fukt från marken sugs upp i fasadpanelens nederkant. Detta kan orsaka fuktrelaterade skador i fasadbeklädnaden och bakomliggande konstruktioner.

Om möjligt öka avståndet mellan fasad och mark.



Carport utvändigt / Stuprör



Stuprör saknas.

Eftersom stuprör saknas utsätts fasaden och grunden för ökad fuktbelastning, vilket i sin tur kan leda till fuktskador i bakomliggande konstruktioner.

Montera stuprör.



Besiktningssprotokoll

Anticimex Säljarförsäkrat

Carport utvändigt / Tak



Takpannor är skadade.

Då det förekommer skadade/spruckna takpannor finns det risk för fuktskador på underliggande konstruktioner.

Byt ut de traskiga takpannorna.



Carport/förråd invändigt / Förråd



Utrymmet är belamrat.

Någon besiktning kunde inte genomföras.

Vi rekommenderar en kompletterande besiktning när utrymmet är besiktningsbart.

Allmänt - Hela huset



Jordfelsbrytare saknas.

Det finns inget krav att hus byggda före år 2000 ska ha jordfelsbrytare. Jordfelsbrytaren minskar dock risken för personskador och brand orsakade av elanläggningen.

Kontakta en elektriker för kontroll och åtgärd för att se över möjligheten att installera en jordfelsbrytare.

Golvknarr förekommer och golvet lutar.

Detta får man räkna med eftersom att huset är gammalt.

Besiktningssprotokoll


Anticimex Säljarförsäkrat

Entréplan / Entréhall



Rördragningar saknar vattentät botten.

När det saknas vattentät botten ökar risken för att ett läckage inte upptäcks i tid. Det kan leda till fuktskador i omkringliggande konstruktioner.



Entréplan / Vardagsrum



Inget att notera.

Entréplan / Kök



Fuktskydd saknas i diskbänksskåp och under kyl och frys.

Utän fuktskydd är det svårt att upptäcka smygläckage från rörledningar. Vatten kan då tränga in i omkringliggande konstruktioner och orsaka fuktskador.

För att upptäcka eventuella smygläckage, installera fuktskydd.

Entréplan / Förråd



Inget att notera.

Besiktningensprotokoll

Anticimex Säljarförsäkrat

Entréplan / Dusch / wc



- Våtutrymmet har äldre ytskikt.
- Golvlutningen är bristfällig i vissa delar av utrymmet.
- Rör genomföring finns i vägg i duschzon.
- Golvbrunnen är äldre.

Eftersom funktionen, som innebär att ytskiktet/tätskiktet ska vara vattentätt, kan vara nedsatt finns en ökad risk att vatten tränger igenom ytskiktet/tätskiktet med vattenskador i omkringliggande konstruktioner som följd. Brister i golvets och/eller tätskiktets lutning medför risk för att vatten tränger in i omkringliggande konstruktioner/utrymmen vilket i sin tur orsakar fuktrelaterade skador. Det medför också ökad risk för att vatten blir stående i golvets lågpunkter. Rör genomföringar i väggen medför en ökad risk för att vatten tränger in i omkringliggande konstruktioner och orsakar fuktskador.

Vid en framtida renovering bör rören i duschzonen flyttas. Man skall även se över golvlutningen och byta ut brunnen. Man bör även kontrollera omkringliggande konstruktioner och följa dagens branschregler vid en framtida renovering.



Fuktindikeringen gav inga förhöjda fuktindikationer.

Övre plan / Allrum



- Trappräcke saknas.
- Utan ett trappräcke ökar risken för fall/personskador.
- Montera ett räcke.



Övre plan / Sovrum



- Inget att notera.

Besiktningssprotokoll

Anticimex Säljarförsäkrat

Med vänliga hälsningar
Anticimex

Niklas Stockhaus
Besiktningsteknikers underskrift

Niklas Stockhaus
Namnförtydligande

Jönköping
Kontor

2020-03-13
Datum

65355540

Besiktningensprotokoll

Anticimex Säljarförsäkrat

Vad man kan förvänta sig av ett hus

Ett hus kräver kontinuerligt underhåll, då alla byggnadsdelar utsätts för dagligt slitage. De flesta hus har någon form av brister och fel i form av skador eller risk för skador. Lättast att upptäcka är skador i synliga delar som golv- och väggbeklädnader. Även de delar av byggnaden som man inte ser utsätts för dagligt slitage, exempelvis fuktisoleringen mot en källaryttvägg eller en dräneringsledning. Olika typer av fuktpåverkan är det vanligaste problemet. Fuktisolering och en dräneringsledning har en begränsad livslängd. En äldre dräneringsledning eller fuktisolering har normalt utsatts för sådant slitage att man kan förvänta sig att funktionen är nedsatt. En kryppgrund eller en vind utsätts för olika stora fuktbelastningar beroende på årstid, användning och geografi. Detsamma gäller konstruktioner på betongplatta, exempelvis golv i gillestugor.

Tätskiktet i ett våtrum kan vara utformat på olika sätt. Plastmattor på väggar och golv fungerar både som ytskikt och tätskikt. På plastmattor är det relativt enkelt att se om skador eller brister finns. Kachel och klinker fungerar som ytskikt i våtrum och tätskiktet finns under plattorna. Det går därför inte att göra en bedömning av skicket och tätheten hos materialet eller om det saknas tätskikt. Det är viktigt att tätskiktet är rätt monterat. Utföranden som inte är fackmässigt utfört drabbas ofta av skador.

Anticimex beskrivning av ord i besiktningensprotokollet

| | |
|---------------------------------|--|
| Anlöpta/Anlöpning | Gråaktig fuktskada på eller mellan en isolerglasruta. |
| Bjälklag | Den del av byggnaden som golvet vilar på mellan två våningar eller mot grundläggningen. |
| Blindbotten | Undersidan av ett bjälklag i en kryppgrund eller torpargrund. |
| Boardskivor | Träfiberskivor som exempelvis används som blindbotten eller underlag för yttertak. |
| Flytande golv | Golvkonstruktion ovanpå en gjuten betongplatta som vanligtvis inte har någon infästning vare sig mot golv eller vägg. Kan bestå av golvskivor eller bräder som ligger antingen ovanpå en hård isoleringsskiva av cellplast, papp eller distanserande matta. |
| Fuktkvot (FK) | Fuktkvoten beskriver fuktmängden i ett material. Fuktkvoten beskriver förhållandet mellan vikten vatten i ett material i förhållande till vikten torrt material och uttrycks i %. Vid 17% Fk finns det risk för mikrobiell tillväxt. |
| Kryppgrund | Typ av grundläggning där husets väggar och bjälklag vilar på sockel/grundmur. Utrymmet innanför grundmursväggarna är oftast krypbart (utrymmet mellan mark och undersidan av bjälklaget). |
| Läkt (strö- och bärläkt) | Trälister som takpannor hängs fast på. Kan även ligga under ett plåttak. |
| Lättbetong | Ett byggnadsmaterial i form av block, balkar och element. Jämfört med vanlig betong har lättbetong lägre vikt och sämre hållfasthet, men bättre värmeisoleringsegenskaper. Blåfärgad lättbetong (blåbetong) kan ge ifrån sig radon. Se vidare beskrivningen av Radon. |
| Mikrobiell lukt | Lukt som bildas av mögel, röta eller bakterier. |
| Mikroorganismer | Samlingsnamn för mögel, röta och bakterier. |
| Okulär besiktning | Besiktning som utförs med hjälp av syn, lukt, känsel och hörsel utan att ingrepp görs i huset. |
| Platta på mark | Husgrund av en gjuten platta i betong under hela huset. Plattan är normalt tjockare (förstyvad) under ytterväggar och bärande innerväggar. Inngolvet ligger direkt ovanför den gjutna plattan, antingen uppreglat, flytande eller med ett ytskikt direkt på plattan. |
| Relativ fuktighet (RF) | Luftens fuktighet mäts i relativ fuktighet (RF). RF är enkelt uttryckt ett mått på hur mycket vatten som luften innehåller vid en viss temperatur och anges i %. Vid 75% RF finns det risk för mikrobiell tillväxt. |
| Radon | Osynlig, luktfri radioaktiv gas som bildas då grundämnet radium sönderfaller. Radon kan förekomma i byggnadsmaterial blå lättbetong (blåbetong) eller i marken. Enda sättet att upptäcka radon är att göra en mätning. Blåfärgad lättbetong har använts som byggnadsmaterial från slutet av 1920-talet till slutet av 1970-talet. Radon kan även förekomma i vatten. |
| Råspont | Hyvlade och spontade brädor som exempelvis används som yttertakspanel eller blindbotten. |
| Syll (syllkonstruktion) | Underliggande träregel i väggen där väggen vilar mot grunden. |
| Taktäckning | Takmaterial som fungerar som väderskydd kan bestå av betongpannor, tegelpannor, plåt, tjärpapp, gummiduk, eternit etc. |

65355540

Besiktningssprotokoll

Anticimex Säljarförsäkrat

| | |
|---|--|
| Torpgrund | Typ av grundläggning där husets väggar och bjälklag vilar på sockel/grundmur. Utrymmet innanför sockeln/grundmuren är oftast inte krypbart. (utrymmet mellan mark och undersidan av bjälklaget.) |
| Tryckimpregnering | Metod för att rötskydda trä. Används främst för träkonstruktioner utomhus men kan också finnas inomhus, exempelvis i syllar. |
| Uppreglat golv | Träkonstruktion som bildar golv ovanpå en gjuten betongplatta. |
| Utreglad vägg | Träkonstruktion som bildar vägg innanför en murad eller gjuten källaryttvägg. |
| Yttertakspanel/ underlagstak | Takmaterial som ligger direkt mot takstolarna och fungerar som underlag för taktäckningen som kan bestå av råspont, boardskivor, eternit etc. |

Besiktningssprotokoll

Anticimex Säljarförsäkrat

Krypgrund

Mer än varannan krypgrund drabbas tyvärr av fuktskador

Krypgrunden tillhör den del av ett hus som oftast drabbas av problem med fukt och mögel. Kostnaden för att komma till rätta med problemen kan bli hög och vanliga villaförsäkringar täcker sällan utgifterna. Att ha koll på sin krypgrund är därför en bra investering.

Före 1940- och 50-talet byggdes i första hand hus med torpargrunder. På den tiden eldade man året runt och murstocken värmdde upp luften i grunden. Ofta var golvisoleringen bristfällig, vilket även bidrog till att värme från bostaden läckte ner till grunden. Detta innebar att torpargrunden höll en jämn temperatur året runt, vilket inte skapade fuktproblem.

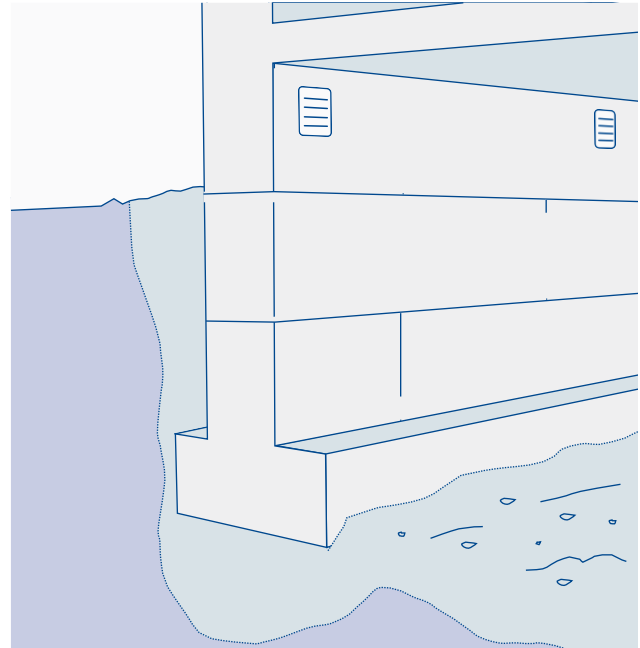
Därefter byggdes mestadels andra typer av grunder, men på 1970-talet började man åter bygga torpargrunder, som numera kallas uteluftsventilerade krypgrunder.

I dag värmer vi upp våra hus på andra sätt och har välisolerade golvbjälklag, vilket kan orsaka fuktskador i krypgrunden.

Fukt och mögel uppstår på grund av kondensation

Problemet med uteluftsventilerade krypgrunder är att de på vintern endast får ett litet värmetillskott. Det medför att de förblir kalla även under en stor del av sommarhalvåret. På sommaren ventileras dock varm uteluft in som kyls ned i grundens kalla miljö. Högre luftfuktighet uppstår och, i värsta fall, kondens.

I denna fuktiga miljö finns risk att mikroorganismer, till exempel mögel, bakterier och röta, utvecklas. Tillförs ytterligare fukt till krypgrunden, exempelvis via vatten som läcker in eller fukt som avges från mark och grundmurar, ökar risken för mikrobiell påväxt (mögel, bakterier och röta). Detta kan dessutom orsaka en obehaglig lukt som kan spridas till boendemiljön.



När varm luft ventileras in i en kall krypgrund, kyls luften ned och kondensation uppstår. Det kan i sin tur leda till fukt- och mögelskador.

En avfuktare håller luftfuktigheten låg

Bland de vanligaste och säkraste åtgärderna för fuktiga krypgrunder är att förse dem med en fast monterad avfuktare som sänker fuktigheten i grunden, och fungerar även i låga temperaturer, en så kallad sorptionsavfuktare. I samband med installationen bör marken i krypgrunden täckas med ett avdunstningsskydd, till exempel kraftig plastfolie, och eventuella ventiler i grundmurarna sätts igen.

Tips

För mer information om fuktproblem i krypgrunden, kontakta oss på 075-245 10 00.

Observera att informationen i detta faktablad är en allmän beskrivning.

65355540

Besiktningensprotokoll

Anticimex Säljarförsäkrat

Besiktningens omfattning

Syfte

Försäkringsbesiktningen har till syfte att avgöra om och till vilken omfattning en försäkring mot dolda fel kan tecknas i Anticimex Försäkringar AB. Besiktningen och protokollet är också en viktig del av beslutsunderlaget vid en fastighetsaffär och ger både säljaren och köparen en bild av byggnadens skick inför överlåtelsen. Besiktningen ersätter inte köparens undersökningsplikt utan är en del av undersökningsplikten.

Vem har rätt till besiktningensprotokollet

Besiktningensprotokollet upprättas av Anticimex Försäkringar AB.

Rätt till besiktningensprotokollet har också uppdragsgivaren. Om säljaren är uppdragsgivare har också köparen samma rätt till protokollet som säljaren, se vidare under Ansvar och Reklamationer.

När säljaren är uppdragsgivare rekommenderar Anticimex köparen att beställa en så kallad besiktningssomgång innan köpet genomförs. Vid en besiktningssomgång går besiktningsteknikern igenom besiktningensprotokollet med köparen så att denne får samma information som säljaren fått.

Observera att Anticimex ansvar gäller för en fastighetsöverlåtelse. Om köparen i överlåtelsen i sin tur säljer fastigheten kan aktuellt protokoll inte användas och Anticimex har således inte ansvar för besiktningen mot köpare i senare överlåtelser.

Vad besiktningsteknikern gör

Besiktningen innehåller olika moment och resultatet av varje moment noteras i besiktningensprotokollet. Besiktningensuppdraget är slutfört när besiktningensprotokollet har skickats till uppdragsgivaren.

Upplysningar

Om köparen eller säljaren är med vid besiktningen så går Anticimex besiktningstekniker igenom vad som ska göras under besiktningen och ställer frågor om byggnaden. Om teknikern får ta del av handlingar och muntliga upplysningar om byggnaden så antecknas dessa i besiktningensprotokollet.

Teknikern kontrollerar inte riktigheten i lämnade handlingar och upplysningar.

Besiktning

Om inte annat särskilt anges i uppdragsbekaftelsen så besiktigas fastighetens huvudbyggnad och i förekommande fall även garage/ carport. Besiktningsteknikern besiktigar tillgängliga utrymmen som kan nå genom anvisade dörrar, inspektionsluckor och liknande. Utvändiga ytor som fasader och tak besiktigas också. Fasader besiktigas från marken och tak besiktigas från marken eller från uppställd, säkrad och godkänd stege mot takfot eller i de fall det är möjligt på ett säkert sätt från takstege. Besiktningen är huvudsakligen en okulär besiktning där byggnadens skick och funktion kontrolleras. Med okulär besiktning menas det man kan se och känna utan ingrepp i byggnaden.

Fuktindikering

Förutom den okulära besiktningen utför besiktningsteknikern fuktindikering på något eller några ställen i våtrummen för att i möjligaste mån upptäcka vattenskador. I besiktningensprotokollet framgår det vilket utslag fuktindikatorn visar. Ibland är det inte möjligt att göra en fuktindikering som visar ett relevant resultat. I sådana fall framgår detta i besiktningensprotokollet. Det är viktigt att veta att en fuktindikering inte är jämförbar med en mer ingående fuktmätning.

Kontroll av konstruktion

Besiktningen innehåller också en kontroll av konstruktion i syfte att upptäcka fukt- och lukt relaterade skador. Kontroll av konstruktion kan innebära att provhål behöver utföras.

Kontroll av konstruktion görs på följande ställen där delar av stommen kan vara i kontakt med grundläggningen:

I byggnader med platta på mark, källare eller suterrängvåning görs normalt minst två kontroller per markplan. Denna kontroll utförs förutsatt att det finns uppreglade eller flytande golv och vid upp- eller utreglade väggar i anslutning till grundkonstruktionen.

Har byggnaden platta på mark utan uppreglade eller flytande golv görs normalt minst två kontroller av väggkonstruktionen och eventuella väggsyllar.

65355540

Besiktningensprotokoll

Anticimex Säljarförsäkrat

Har byggnaden kryp- eller torpargrund med bottenbjälklag av organiskt material görs normalt kontroll av syll underifrån. I vissa fall kan det bli nödvändigt att uppdragsgivaren tar upp en lucka eller utför någon motsvarande åtgärd för att möjliggöra relevant kontroll av syll och grund.

Fuktmätning utförs i vissa känsliga konstruktioner. Teknikern mäter relativ fuktighet (RF) och/-eller fuktkvot (FK). Då fuktmätningen utförs stickprovsmässigt kan det finnas högre fuktvärden på andra ställen än där fuktmätningen utförs.

Gradering av upptäckta brister, risker och skador

I besiktningensprotokollet gör besiktningsteknikern noteringar om det som har framkommit vid besiktningen. Iakttagelserna graderas efter hur allvarliga bristerna eller skadorna är och om det finns särskilda risker.

Om teknikern inte upptäcker något som avviker från vad som kan förväntas av en viss byggnadsdel så noteras även detta i protokollet.

Undantag och begränsningar

Anticimex besiktning omfattar inte

- Ingrepp, mätningar, provtryckning och liknande som inte anges under rubriken Besiktningens omfattning ovan.
- Radonmätning, kontroll av förekomst av asbest, kontroll av vattenkvalitet eller vattenkvantitet, kontroll av system för el, värme, vatten, ventilation och avlopp samt kontroll av maskinell utrustning, eldstäder, rökgångar, murstock, oljepanna, simbassänger, altaner, uterum, andra markanläggningar samt marken.
- Anmärkning på bagatellartade förhållanden.
- Noteringar om estetiska eller arkitektoniska förhållanden som inte påverkar byggnadens funktion eller nyttjandet av byggnaden.
- Undanflyttning av lösöre såsom exempelvis mattor, sängar, soffor eller bokhyllor.

Uppdragsgivaren ansvarar för

- Att fastighetsägaren godkänner provhålltagning i byggnaden.
- Att fastighetsägaren lämnar uppgifter om tidigare skador eller om misstanke finns om fukt, röta, mögel, skadeinsekter eller vattenskador. Fastighetsägaren ska också upplysa om andra omständigheter som kan ha betydelse för besiktningen.
- Att fastighetsägaren upplyser om var dörrar och inspektionsluckor är belägna.
- Att fastighetsägaren bereder Anticimex besiktningstekniker tillträde för undersökning av alla utrymmen i byggnaden.
- Att fastighetsägaren noggrant efterföljer eventuella instruktioner som meddelas av Anticimex, exempelvis avseende tillhandahållande av godkända stegar, borttagande av lösöre och andra förberedelser för att möjliggöra besiktningen.

Betalning för försäkringsbesiktning

Försäkringsbesiktningen innefattas av den premie som faktureras uppdragsgivaren i samband med tecknande av försäkring. Om uppdragsgivaren väljer att inte teckna försäkring efter utförd besiktning men fullföljer försäljningen har Anticimex rätt att fakturera uppdragsgivaren för besiktningen efter gällande prislista.

Ansvar

För att protokollet ska få användas i annat syfte eller av en annan person, än vad som framgår under rubrikerna Syfte och Vem har rätt till besiktningensprotokollet, så måste Anticimex godkänna detta skriftligen. I annat fall tar Anticimex inget ansvar för protokollets innehåll. Om uppdragsgivaren eller annan som har rätt till besiktningensprotokollet menar att annan information framkommit muntligen än vad som framgår av besiktningensprotokollet så ska uppdragsgivaren omedelbart vid mottagandet av protokollet begära skriftlig komplettering. Begärs inte en sådan komplettering så kan inte uppdraget reklameras med hänvisning till den muntliga informationen.

Om Dolda Fel-försäkring inte tecknas tar Anticimex inget ansvar för innehållet i besiktningensprotokollet gentemot någon annan än den säljare som är uppdragsgivare och under förutsättning att besiktningensuppdraget har betalats. I detta fall gäller villkor för besiktningen som levereras och faktureras separat.

Besiktningssprotokoll

Anticimex Säljarförsäkrat

Reklamationer

Vid missnöje med Anticimex utförande av uppdraget eller anmärkning mot Anticimex i övrigt så ska skriftlig reklamation göras snarast möjligt efter att felet upptäcktes eller borde ha upptäckts. Reklamation ska i alla händelser ske senast inom tre år från besiktningstillfället. Försummas den här reklamationsfristen så får inte eventuella fel göras gällande. Anticimex ansvar är under alla förhållanden begränsat till 1 000 000 kronor för det här besiktningssuppdraget. Anticimex friskriver sig för samtliga skador och krav understigande 10 000 kronor. Om säljaren är uppdragsgivare kan köparen reklamera besiktningen och Anticimex tar samma ansvar mot denna som om köparen själv varit uppdragsgivare.

Personuppgifter, kunduppgifter, besiktningssprotokoll mm.

Vi behandlar personuppgifter hänförliga till bland andra kunder, försäkringstagare, försäkringshavare, betalare och kontaktpersoner. Vi samlar in uppgifterna direkt från dig. Ibland kan vi erhålla uppgifterna direkt från din mäklare i samband med köp eller försäljning av fastighet, lägenhet eller byggnad. De uppgifter vi behandlar är namn- adress- och kontaktuppgifter, personnummer och i vissa fall även uppgifter om vissa ekonomiska förhållanden, t.ex. om en kreditupplysning behöver tas. Om besiktningen beställs av en presumtiv köpare kan vi komma att behandla uppgifter om säljaren för att kunna utföra besiktningen. Vi samlar även in och behandlar uppgifter om fastigheter, byggnader, verksamheter och andra serviceobjekt. Ändamålet med vår behandling är att vi ska kunna teckna, fullgöra och administrera avtal, tillvarata rättsliga skyldigheter, framställa rättsliga anspråk samt för att uppfylla de krav som ställs på verksamheten. Mot bakgrund av Anticimex berättigade intresse behandlas också uppgifter för marknadsföring, sammanställning av marknads- och kundanalyser samt statistik.

Uppgifterna är avsedda att i första hand användas av bolag inom Anticimex-gruppen, men personuppgifter kan komma att lämnas ut till andra företag, föreningar och organisationer som Anticimex-gruppen samarbetar med, exempelvis en villa, fritidshus- eller hemförsäkringsbolag om du har försäkring, fastighetsmäklare och banker, samt till myndigheter när det föreligger skyldighet därom enligt lag.

Med personuppgifter avses även besiktningssprotokoll, intyg, rapporter och liknande handlingar som innehåller personuppgifter och uppgifter om olika objekt. I samband med att vi tillhandahåller tjänster till våra kunder kan sådana handlingar komma att lämnas till tredje man, exempelvis till ägare, köpare eller säljare av fastigheter, byggnader, lägenheter etc. Vi använder besiktningssprotokoll som underlag vid så kallad besiktningssgenomgång med köpare av en fastighet. Vi använder besiktningssprotokoll även som underlag för vår riskbedömning och därmed som en del av försäkringsvillkoren vid meddelande av olika försäkringar till säljare och köpare av en fastighet.

Du har rätt att efter en skriftlig ansökan kostnadsfritt få besked om vilka personuppgifter vi har om dig. Du har också rätt att begära att vi rättar felaktiga personuppgifter och raderar personuppgifter. Märk ansökan med "Dataskydd" och skicka den till Anticimex, Box 470 25, 100 74 Stockholm eller sweden.privacy@anticimex.se. Läs mer på anticimex.se/personuppgifter. Om du har synpunkter på vår personuppgiftsbehandling kan du kontakta oss eller inge klagomål till Datainspektionen.